

8. - 12. 2. 2021

Tisk z papírové koláže




Koláž - Sestřih a spojení různých částí do nového celku. Slovo je odvozeno z francouzského „collage“ – znamenajícího lepení.


Postup

- Promyslete si, jaký motiv převedete do koláže – krajinu, vlny na moři, zvíře, postavu - obličej ...
- Z připravené čtvrtky začněte vystříhat jednotlivé díly (listy, kmen stromu, květ, dílky kůry ...) **obr. 1**
- Jednotlivé části lepte na čistou čtvrtku - podklad. Ten může mít různý tvar – čtverec, kruh, tvar ryby... Díly přeměřujte, porovnávejte, obkreslujte, stejné tvary můžete stříhat jako více vrstev...
- Využívejte vrstvení **obr. 2** a rozsouvání papíru **obr. 3 a 4** – **otvor či skulina bude po otisku světlý, vystouplá místa tmavá** (výsledný efekt = čím je vrstva vyšší, tím se obtiskne silněji a barva na ní bude sytější. Směrem k pozadí budou barvy jemnější. Kolem jednotlivých předmětů vzniká po naválení barvy bílá kontura).
- Lepidlo nanášejte po celé ploše. Dobře přitiskněte a nechte zaschnout.
- Po zaschnutí si můžete vyzkoušet **frotáž obr. 7** – na práci položte tenký papír, pevně držte a přejíždějte oloupanou voskovkou nebo olejovým pastelem (hranaté tyčinky) – **TLAČTE** – směr od středu ke stranám. Barvy (lepší jsou **TMAVÉ**) můžete kombinovat **obr. 8**. (Je možné si tenký papír jemně probarvit a po zaschnutí pokračovat frotáží).
- Zároveň vytvoříte **matrici = papírové razítko, které si USCHOVEJTE**. Ve škole si připravíme desku – sklo - položku, barvy na tisk, váleček a přesunou se k tiskařskému lisu. Na připravenou matrici naválíme tiskařskou barvu a pomocí lisu přetiskneme na další čistou čtvrtku. Navalování a tisk lze opakovat za použití jiných barev a odstínů a **vy získáte více otisků, které budou ZRCADLOVĚ převrácené – co je napravo na matrici (koláži) bude na tisku vlevo.**

Porovnejte koláž s otiskem




obr. 1




obr. 2



obr. 3



obr. 4



obr. 5



obr. 6



obr. 7



obr. 8

Tisk z papírové koláže Join Zoom Meeting

Time: Feb 9, 2021 17.00

<https://zoom.us/j/94931306046?pwd=YUZ1S0phcXdRditFdGNVZjIwYTREZz09>

Meeting ID: 949 3130 6046

Passcode: CN4vVy